

# Poliklinika Sabinov, n.o.



## *Výročná správa za rok 2020*

# **Obsah**

Profil spoločnosti

Predmet činnosti

História

Orgány spoločnosti

Organizačná štruktúra

Ekonomika spoločnosti a finančná situácia spoločnosti

Prehľad o príjmoch a výdavkoch

Sociálny fond 2020

Rozdelenie zisku 2020

Účtovná závierka neziskovej organizácie

Súvaha

Výkaz ziskov a strát

Správa nezávislého audítora k ročnej účtovnej závierke/Vyhlásenie účtovnej jednotky

## ***Profil spoločnosti***

### **Identifikačné údaje**

Obchodné meno:	Poliklinika Sabinov, n.o.
Sídlo:	SNP 1, 083 01 Sabinov
IČO:	37 886 827
IČ DPH:	SK2022024345
Právna forma:	nezisková organizácia
Zakladateľ:	Mesto Sabinov, Námestie slobody 57, zastúpené Ing. Michalom Repaským, primátorom mesta
Dátum registrácie:	1.7.2005 pod č.OVVS-116/2005-NO Krajským úradom v Prešove
Výška základného imania:	103.361 €
Telefonický kontakt:	051/7739721,7739745
FAX:	051/7739708
email:	<a href="mailto:sekretariat@poliklinikasabinov.sk">sekretariat@poliklinikasabinov.sk</a>

### ***Predmet činnosti***

Poliklinika Sabinov, n. o. je právnym subjektom a bola založená Mestom Sabinov podľa § 5 zákona č.213/1997 Z. z. o neziskových organizáciách poskytujúcich všeobecne prospešné služby v znení zákona č.35/2002 Z. z. Predmetom činnosti je poskytovanie zdravotnej starostlivosti. Poskytovanie zdravotnej starostlivosti je hlavnou činnosťou (na poskytovanie zdravotnej starostlivosti je vydané samostatné rozhodnutie PSK), od 1.1.2020 je zdravotníckym zariadením a zdravotníckou činnosťou aj dopravná zdravotná služba – prevozy poistencov (na samotný výkon dopravnej zdravotnej služby je vydané rozhodnutie MZ SR, predtým živnostenský list), podnikateľskou činnosťou je podnájom priestorov pre ostatné subjekty pôsobiace v budove polikliniky, kopírovanie (činnosti vykonávané na základe živnostenského oprávnenia) a poliklinická lekáreň (na základe rozhodnutia PSK). Tieto činnosti sú financované v prevažnej miere z prostriedkov zdravotných poisťovní - Všeobecná zdravotná poisťovňa, Dôvera – zdravotná poisťovňa a UNION – zdravotná poisťovňa, prípadne od iných subjektov.

## ***História spoločnosti***

Polikliniku Sabinov, n. o. založilo Mesto Sabinov, Námestie Slobody 57, IČO: 327735 zastúpené Ing. Petrom Molčanom – primátorom mesta podľa § 5 zákona č.213/1997 o neziskových organizáciách poskytujúcich všeobecne prospešné služby v znení zákona č.35/2005.Krajský úrad v Prešove vydal 1.7.2005 pod č.2005/07670/02/Cm rozhodnutie, v ktorom registruje od 1.7.2005 pod č.OVVS-116/2005 – NO neziskovú organizáciu poskytujúcu všeobecne prospešné služby s názvom Poliklinika Sabinov, n. o., sídlo ul. SNP 1, 083 01 Sabinov. Rozhodnutím PSK zo dňa 30.6.2005 č.4282/2005/OZ-ORU bolo poliklinike vydané povolenie na poskytovanie zdravotnej starostlivosti v rozsahu zabezpečovanom príspevkovou organizáciou.

## ***Orgány spoločnosti***

Orgány neziskovej organizácie sú:

- správna rada
- riaditeľ
- dozorná rada

**Správna rada** od roku 2020 pracovala v tomto zložení: MUDr. Igor Niroda predseda- ako zástupca polikliniky, Mgr. Eva Motýľová, Mgr. Alžbeta Šoltisová, Mgr. Miroslav Kovalík, Stanislav Vaňo, ako delegovaní zástupcovia zakladateľa. MUDr. František Smrek, MUDr. Jurij Chudov ako zástupcovia polikliniky.

**Dozorná rada** v roku 2020 pracovala v tomto zložení: Ing. Marek Hrabčák, PhD a Ing. Radoslav Ernst ako zástupcovia zakladateľa a Miroslav Knut ako zástupca zamestnancov polikliniky.

## ***Organizačná štruktúra***

Organizačná štruktúra Polikliniky Sabinov, n. o. je upravená Organizačným poriadkom. Organizačne sa Poliklinika Sabinov, n. o. člení na oddelenia alebo ambulancie, ktoré majú svojich vedúcich pracovníkov. Ich nadriadeným je riaditeľ Polikliniky Sabinov, n. o.

#### **a) Spoločné vyšetrovacie a liečebné zložky (SVaLZ)**

- Centrálny RTG + zubný RTG
- FRO (balneológia a liečebná rehabilitácia)
- Mamografia

#### **b) Odborné ambulancie:**

•ambulancia vnútorného lekárstva

•endokrinologická ambulancia

- táto ambulancia zastrešuje aj špecializované zdravotnícke zariadenie **interný** denný stacionár pre dospelých

•fyziatricko-rehabilitačná ambulancia

•chirurgická ambulancia

•psychiatrická ambulancia

•hematologická ambulancia

•ambulancia pediatrickej kardiológie

#### **c) iné ambulancie**

•Ambulancia pevnej ambulantnej pohotovostnej služby pre dospelých

•Ambulancia pevnej ambulantnej pohotovostnej služby pre deti a dorast

#### **d) ambulancie dopravnej zdravotnej služby v počte 7**

#### **e) Poliklinická lekáreň**

#### **f) mobilné odberové miesto na antigénové testovanie**

#### **g) nezdravotnícka činnosť – oddelenie THP**

Poliklinika Sabinov, n.o. zabezpečuje okrem uvedených činností aj správu, údržbu budov, servis IKT a podnájom priestorov pre neštátne zdravotnícke zariadenia v počte 28, zároveň poskytuje služby kopírovania a prevádzkuje centrálnu pokladňu, ďalej sú to služby bufetu v počte 1, v prípade mimoriadnych situácií aká bola v roku 2020 spolupracuje s mestom, obcami a krízovým štábom na hľadaní východísk a riešeníach.

Priemerný počet zamestnancov v roku 2020 vo FO : **58**

Počet vedúcich zamestnancov v roku 2020 vo FO: **6**

## ***Ekonomika, finančná situácia spoločnosti a celkové zhodnotenie***

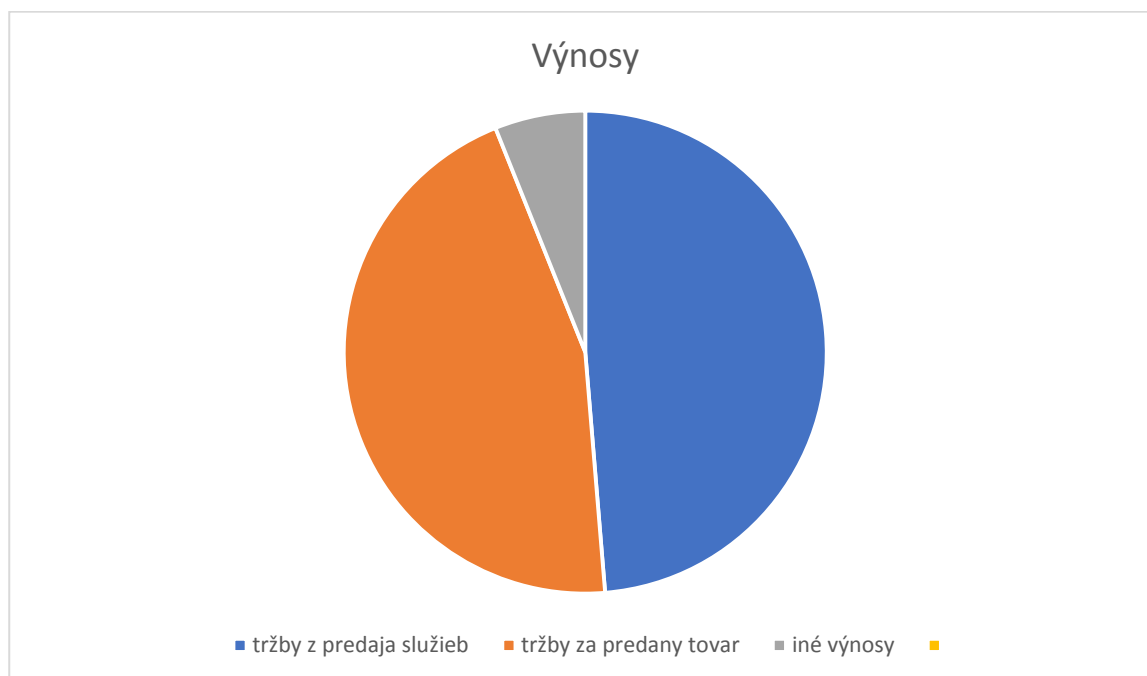
Rok 2020 bol pre Polikliniku Sabinov, n. o. ťažkým rokom poznačeným pandémiou COVID-19. Napriek tejto nepriaznivej okolnosti a jej vplyvu na hospodárenie polikliniky sa podarilo veľkú časť úloh, ktoré sme si stanovili na rok 2020 naplniť. Pandémia COVID-19 spolu s opatreniami (pokles, resp. obmedzenie sociálnych kontaktov, návštev u lekára, telemedicína najmä u všeobecných lekárov, strach obyvateľstva vyvolaný aj mediálnou hystériou, opatrenia vlády, opatrenia RUVZ) ovplyvnili hospodárenie polikliniky v roku 2020. Pokles výkonov sa výrazne prejavil hlavne v mesiacoch marec a apríl 2020, november a december 2020. Najviac zasiahnuté oddelenia v tomto období boli RTG, doprava, lekáreň, kde sme zaznamenali výrazný pokles a to aj napriek tomu, že 1.vlne pandémie štát cez zdravotné poisťovne deklaroval pomoc zdravotníkom: -preplatenie 75 % skutočných výkonov z predchádzajúceho roka za špecializované ambulancie, rovnako 75 % u ambulancií spoločných vyšetrovacích liečebných zložiek, v doprave 60% zo skutočných, alebo plánovaných výkonov a to u všetkých zdravotných poisťovní. Aj keď poliklinika v tomto období nezatvárala svoje ambulancie a pracovala väčšinou v normálnom režime, túto pomoc využila len čiastočne a to u špecialistov a spoločných vyšetrovacích a liečebných zložiek v celkovej sume cca 7 tis. € cez VŠZP, keďže v iných segmentoch sme nespĺňali podmienky pomoci. V kritickom čase pomohlo mesto Sabinov, keď poslanci odsúhlasili pomoc v objeme 20 tis. € pre polikliniku na nákup sanitného vozidla. V 2. vlne pandémie, t.j. v jesenných mesiacoch sa táto pomoc zúžila len na preplatenie 75 % u špecializovaných ambulancií a to len vo Všeobecnej zdravotnej poisťovni, čiže štátnej zdravotnej poisťovni. Navyše špecializovaná ambulantná starostlivosť v tomto období ako jediný segment polikliniky bol naplno využitý, čiže špecializované ambulancie pracovali na 100 %, preto poliklinika sa nemohla uchádzať o kompenzácie zo strany štátu cez zdravotné poisťovne. Ak zhrnieme celé obdobie roka tak pomoc zo strany štátu ako kompenzácia bola suma 7 tis. €, pričom výpadok príjmov oproti plánu polikliniky za celý rok 2020 bol v sume 342 tis. € Treba ale povedať, že MZ SR v novembri 2020 v súvislosti s odmenami za 1. vlnu pandémie zaslalo poliklinike pre zamestnancov sumu cca 19 tis. €, čo zodpovedalo odmene 0,99 € za 1 odpracovanú hodinu od apríla 2020 do júla 2020. Napriek uvedeným skutočnostiam poliklinika už od začiatku roka 2020 postupne a chronologicky začala naplňovať svoje plány a predstavy rozvoja na rok 2020. K 28.2.2020 došlo k podpisu zmluvy medzi Úradom vlády a poliklinikou, čo bolo vyvrcholením projektu nákupu sonografického prístroja cez Akčný plán rozvoja okresu schváleného v roku 2019. Od toho momentu poliklinika pracovala na splnení podmienok čerpania tohto projektu. Došlo k vzniku nových špecializovaných ambulancií a to : hematológie a detskej kardiológie, ktoré sa podarilo zazmluvniť zdravotnými poisťovňami, mimo zdravotnej poisťovne Dôvera. V zmysle plánu poliklinika sa rozhodla investovať aj do rekonštrukcie zubného RTG, kde okrem

rekonštrukcie priestorov došlo aj k nákupu nového digitálneho zubného RTG. V rámci skvalitnenia týchto služieb spoločnosť SABIMED zainvestovala do nového panoramatického zubného RTG v objeme cca 30 tis. € V novembri 2020 poliklinika v zmysle aktuálnej pandemickej situácie reagovala na výzvu MZ SR a otvorila nové odberné miesto na antigénové testy. Z hľadiska hospodárenia tak ako bolo vyššie uvedené aj napriek prepadu výkonov a príjmov (doprava, RTG, lekárne) rozvoj polikliniky bol kompenzovaný dotáciou zo strany mesta Sabinov na investície a to v sume 20 tis. € na nákup sanitného vozidla v rámci obnovy vozového parku a dotáciou zo strany Úradu vlády (65 tis. € na nákup ultrazvukového prístroja-využitie na kardiológii a iných amb.) a dotovaním zdravotníckych činností štátu cez zdravotné poisťovne (kompenzácia za COVID-19+odmeny) vo výške spolu cca 26 tis. €. Napriek pripravenému projektovému zámeru CIZS aj so stavebným povolením nedošlo v roku 2020 k podaniu Žiadosti o NFP na vybudovanie tohto zdravotníckeho centra, keďže termín na podanie bol vo výzve stanovený na január 2021.

Napriek poklesu výkonov a prepadu príjmov z dôvodu, aby poliklinika splnila stanovené ciele a zbytočne sa nezadlžovala bolo potrebné okrem schválenej pomoci a dotáciách pracovať aj na znížení, resp. reštrikciách. Poliklinika v sledovanom období znižovala náklady okrem iného (dohodnuté zníženie plátov, šetrenie nákladov na PN u administratívy, šetrenie materiálových nákladov a iné.) V roku 2020 nedošlo k plánovanému nárastu miezd, vývoj miezd bol ale ovplyvnený aj prijatím nových pracovníkov (vznik nových ambulancií). Podobne ako v predchádzajúcom roku a aj za sledované obdobie, hlavná činnosť – poskytovanie zdravotnej starostlivosti ako celok je pre polikliniku stratová činnosť rovnako ako aj dopravná služba. Prvýkrát v histórii poliklinika vykázalo stratu v jednotlivých tzv. slabých mesiacoch roka 2020, avšak to nemalo vplyv na celkový hospodársky výsledok. Výšku straty v doprave a zdravotníckych činnostiach vykryva poliklinika naďalej zo zisku svojej lekárne, ktorý sme vykázali napriek poklesu tržieb, podotýkame, že zisk lekárne zabezpečuje aj financie na rozvoj a investície polikliniky. Opäť ako v predchádzajúcich rokoch sa v dopravnej zdravotnej službe nepodarilo dosiahnuť vyrovnané hospodárenie. Hlavným dôvodom bolo nenaplnenie potrebného počtu prepravovaných pacientov (výrazne tento počet ovplyvnila pandémia COVID-19). Aj napriek tomu všetkým zdravotníckym a nezdravotníckym pracovníkom, vrátane dopravy a dispečingu patrí uznanie za ich prácu a odhodlanie počas pandémie v roku 2020.

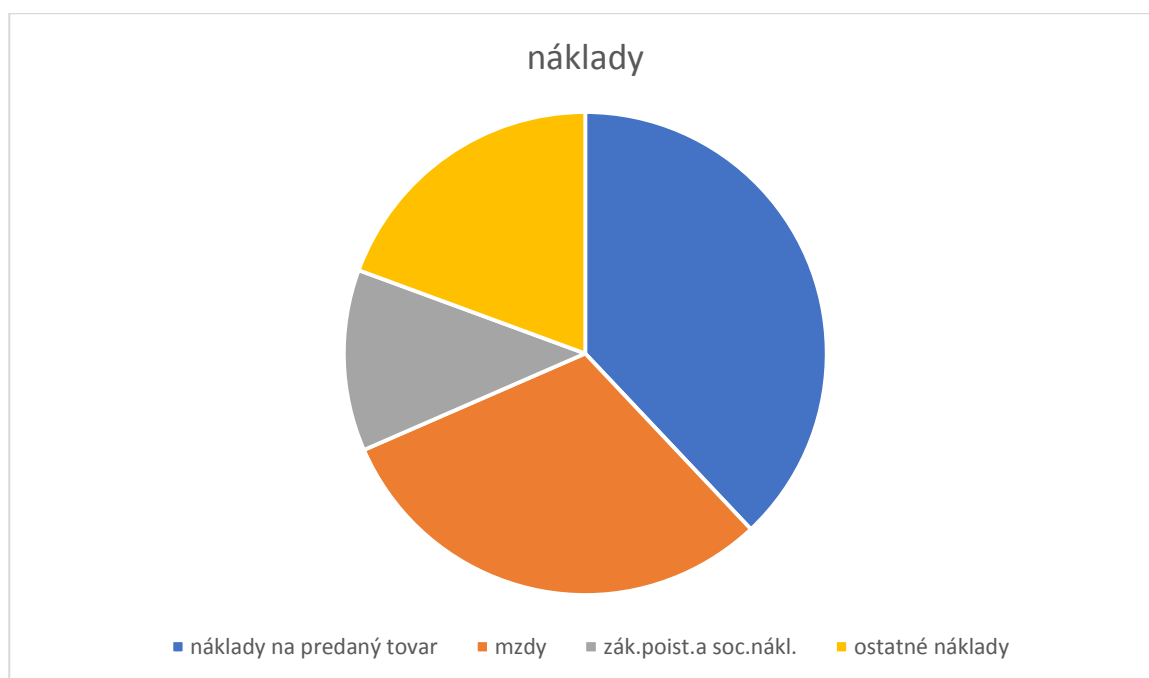
Hospodársky výsledok neziskovej organizácie za účtovné obdobie k 31.12.2020 po zdanení je zisk v objeme 1.090,38 €. Oproti obdobiu k 31.12.2019 je zisk nižší o 8.372,92 €, pretože minuloročný zisk bol v objeme 9.463,30 €. Výnosy oproti predchádzajúcemu obdobiu minulého roka sú nižšie o 185 993,96€ a dosiahli objem 2 546 507,91 €. Z hodnotenia úrovne a štruktúry výnosov vyplýva, že na výnosoch sa najväčšou mierou podieľali tržby z predaja služieb vo výške 1.239 809,28 € a tržby

za predaný tovar v sume 1 152 235,33 €. U tržieb za predaj služieb polikliniky, t.j. služieb z poskytovania zdravotnej starostlivosti sme zaznamenali oproti minulému roku pokles o cca 9%, u tržieb z predaja tovaru sme obdobne zaznamenali pokles o cca 9 %. Tržbami z predaja služieb sú tržby za vlastné výkony - výkony lekárov pre poistencov zdravotných poisťovní a od 1.1.2020 aj výkony v doprave-výkony za prevozy poistencov, keďže dopravná zdravotná služba sa stala zdravotníckym zariadením. Tržby za predaný tovar tvoria tržby za predaj liekov v poliklinickej lekárni. Z doleuvedeného grafu je zrejmé, že poliklinická lekárňa je významným zdrojom výnosov polikliniky, podnájom priestorov neštátnym lekárom a iným subjektom a kopírovanie, vrátane ostatných výnosov a dotácii sú v grafe pod inými výnosmi polikliniky a predstavujú nízky podiel na celkových výnosoch polikliniky.



Náklady za rok 2020 dosiahli objem 2.535 399,05 € a boli v porovnaní s r. 2019 nižšie o 181.339,14 €. Výrazný pokles sme zaznamenali v nákladoch na predaný tovar, spotrebe materiálu, ostatných službách, opravách, cestovnom. Naopak zvýšenie sme zaznamenali v spotrebe energie, mzdových nákladoch vrátane zákonného a sociálneho poistenia (súvis so vznikom nových ambulancií), iných ostatných nákladoch a odpisoch, čo súvisí s investíciami polikliniky. Najväčší podiel na celkových nákladoch ako ukazuje doleuvedený graf majú náklady na predaný tovar v sume 962 643,27 €, potom nasledujú mzdové náklady vo výške 773 121,12 €, náklady na zákonné sociálne poistenie vo výške 307 963,55 €. V grafe kvôli jeho prehľadnosti sme do ostatných nákladov zahrnuli ostatné služby, spotrebu materiálu, energie, opravy, iné náklady a odpisy.





Voči poliklinike v súčasnosti nie je vedený žiadny súdny spor, keďže v roku 2020 došlo k späťvzatiu žaloby žalovaného na polikliniku v spore, ktorý prebiehal od roku 2018 a poliklinika v ňom vystupovala ako žalovaný v 3. rade.

### **Stav pohľadávok:**

Pohľadávky v €	31.12.2017	31.12.2018	31.12.2019	31.12.2020
- VŠZP Prešov	101 989,08	117 563,20	183 116,85	175 973,81
-ostatné zdravotn.poist'.	36 224,92	62 013,35	43 654,93	39 770,63
-ostatné pohľadávky	23 794,57	11 277,37	14 680,33	37 540,70
Pohľadávky spolu:	162 008,57	190 853 92	241 452,11	253 285,14
Opravné položky	- 2 956,95	- 2 956,95	- 2 956,95	- 2 956,95

Celkový objem pohľadávok v predchádzajúcich rokoch rástol ako ukazuje tabuľka, avšak v roku 2020 vplyvom poklesu tržieb reálne došlo aj k ich poklesu, avšak z dôvodu oneskoreného zaplatenia zdravotnými poisťovňami vykazujeme nárast pohľadávok aj v roku 2020. Horeuvedená tabuľka ukazuje rozdelenie pohľadávok polikliniky podľa objemu a zdravotných poisťovní. Najväčší vplyv na objem má Všeobecná zdravotná poisťovňa so svojim poisťným kmeňom. Pandémia COVID-19 ovplyvnila aj pohľadávky voči ostatným zdravotným poisťovňam. Pohľadávky po lehote splatnosti sú v objeme 11 469,71 €.

## Stav záväzkov

Stav záväzkov k:	31.12.2017	31.12.2018	31.12.2019	31.12.2020
<b>Cudzíe zdroje v €:</b>	<b>380 604,36</b>	<b>410 332,10</b>	<b>413 018,52</b>	<b>411 852,15</b>
Rezervy zákonné	6 707,55	11 783,53	29 953,88	30 484,31
Dlhodobé záväzky	23 572,36	22 727,19	27 200,22	43 187,65
Krátkodobé záväzky	350 324,45	375 821,38	355 864,42	338 180,19
-z toho z obchod.činnosti	260 726,44	271 276,62	271 186,57	234 643 03
-záväzky voči zam.	46 491,06	55 112,21	45 977,04	53 870,28
-zúčt. s ištit.soc.zabezp.	30 223,00	35 797,95	29 787,64	35 123 04
-daňové záväzky	12 883,95	13 634,60	8 913,17	14 543,84
Bankové úvery	0	0	0	0
<b>Prechodné účty pasívne</b>	<b>459 521,11</b>	<b>389 819,11</b>	<b>323 663,11</b>	<b>336 682,11</b>
-z toho výnosy bud.obd.	459 521,11	389 819,11	323 663,11	336 682,11

Celkový objem cudzích zdrojov je v porovnaní s rovnakým obdobím minulého roka nižší o 1 166,37 €. Zníženie cudzích zdrojov poukazuje na to, že nedochádza k zadlžovaniu polikliniky. K zvýšeniu došlo len v položkách dlhodobých záväzkov (splátky leasingu za obstaranie sanitného motorového vozidla) a prechodných účtov pasívnych. Prechodné účty pasívne Účet 384 – Výnosy budúcich období tvoria hlavne dotácie z prostriedkov ŠR, EÚ a mesta Sabinov na projekt „Modernizácia Polikliniky Sabinov, n. o., ktoré nie sú súčasťou záväzkov polikliniky, ďalej dotácia z úradu vlády na nový USG prístroj. Táto dotácia v roku 2020 navýšila túto položku v účtovníctve, avšak zároveň dochádza aj k znižovaniu prechodných účtov z dôvodu odpisovania. Nie sú súčasťou cudzích zdrojov-záväzkov, keďže ich poliklinika nemusí vrátiť. K miernemu zvýšeniu záväzkov došlo v rezervách a daňových záväzkoch (prechod dopravy z podnikateľskej činnosti do zdravotníckej činnosti). Poliklinika v roku 2020 otvárala nové ambulancie, zvyšovala počty zamestnancov a zakúpila nové sanitné vozidlo formou leasingu napriek pandémie, ktorá ovplyvnila hospodárenie.

## Súvaha neziskovej organizácie k 31.12.2020

021	Stavby	267 858,01	321	Dodávateľia	234 643,03
022	Samost.HV a súbory	145 178,00	323	Krátkodobé rezervy	30 484,31
023	Dopravné prostriedky	83 002,37	331	Zamestnanci	53 870,28
061	Podielové CP a vklady	100,00	336	Zúčtov.so SP a ZP	35 123,04
112	Materiál na sklade	7 494,05	341-	Daňové záv.	14 543,84
132	Tovar	83 534,99	384	Výnosy bud.období	336 682,11
211	Pokladnica	6 208,66	411	Základné imanie	103 361,16
221	Bankové účty	68 805,46	421	Rezervný fond	59 523,93
311	Odberatelia	222 029,44	472	Závázky so SF	16 559,74
315	Ostatné náklady	28 298,75	474	Závázky z nájmu	21 911,96
381	Náklady bud.období	0,00	479	Ostatné dlhod.závázky	4 715,95
				Hospodársky výsledok	1 090,38
	Aktíva spolu	912 509,73		Pasíva spolu	912 509,73

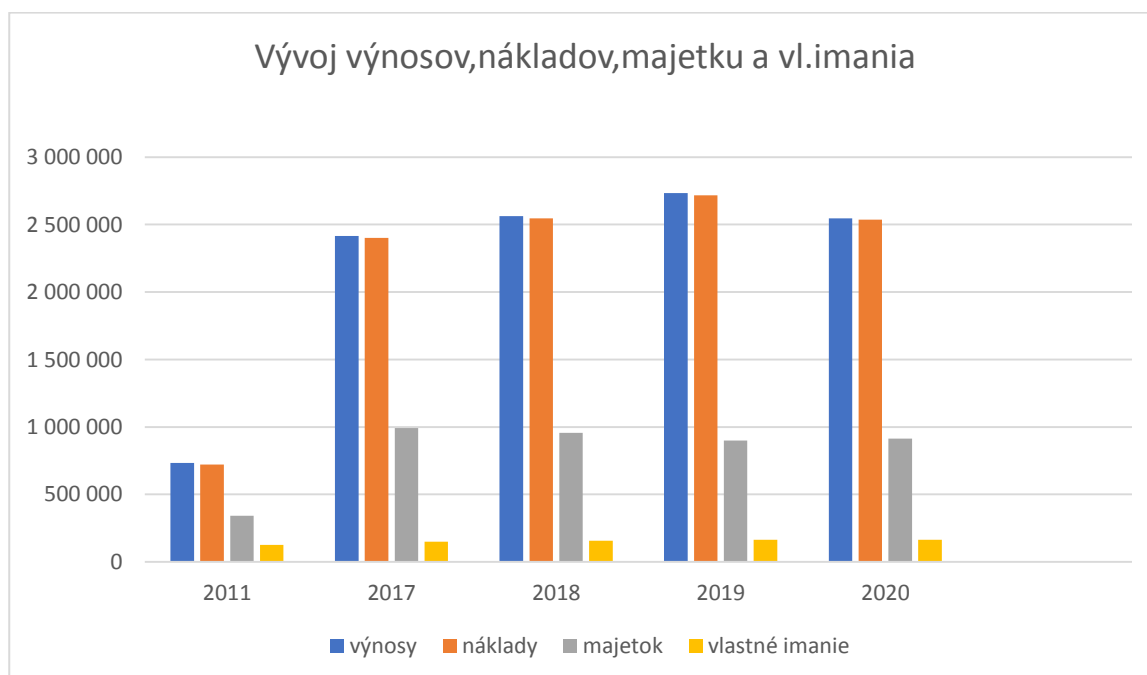
V aktívach polikliniky je vedený len ten majetok, ktorý poliklinika nadobudla vlastnou činnosťou, prípadne rôznymi projektami, úvermi alebo dotáciami. Budovy a pozemky má poliklinika v prenájme od mesta Sabinov, a teda sú aj v účtovníctve mesta. Pod stavbami a samostatnými HV a súbormi máme len poliklinickú lekárňu, prístavbu-bezbariérovú spojovaciu chodbu medzi budovami a rekonštrukciu-modernizáciu budov z projektu EÚ financovaného v roku 2012-2013. Dopravné prostriedky tvoria sanitné vozidlá, vrátane osobného motorového vozidla.. Materiál tvoria zásoby zdravotníckych potrieb pre potreby ambulancií. Pod položkou tovar rozumieme zásoby liekov na sklade v lekárni. Významnými položkami aktív sú aj bankové účty a pohľadávky. Pohľadávky sú podrobné rozpísané v predchádzajúcej časti a tvoria významnú časť aktív. Pasíva polikliniky predstavujú zdroje krytia majetku, ktoré sú buď vlastné alebo cudzie. Cudzie zdroje sú podrobne rozpísané aj s komentárom v predchádzajúcej tabuľke o stave záväzkov. Priaznivý za sledované obdobie je vývoj vlastných zdrojov v ďalšej tabuľke ekonomických ukazovateľov vrátane následného grafu.

### Tabuľka ekonomických ukazovateľov hospodárenia neziskovej organizácie

Ukazovateľ	Merná jedn.	2011	2017	2018	2019	2020
Výnosy	€	732 980,28	2 415 467,82	2 561 856,49	2 732 501,87	2 546 507,91
Náklady	€	722 493,61	2 401 287,64	2 546 415,35	2 716 738,19	2 535 399,05
Výsledok hospodárenia po zdanení	€	<b>10 255,08</b>	<b>6 774,81</b>	<b>7 912,06</b>	<b>9 463,30</b>	<b>1 090,38</b>
Majetok celkom	€	342 553,43	990 785,37	956 948,36	901 030,02	912 509,73
Z toho: obežný	€	236 692,65	407 491,26	433 725,49	428 060,45	416 371,35
Vlastné imanie	€	127 023,40	150 659,90	156 797,15	164 348,39	163 975,47
Závazky (bez prechod.)	€	94 207,94	380 604,36	410 332,10	413 018,52	411 852,15
Pohľadávky	€	132 295,21	162 008,57	190 853,92	238 495,16	250 328,19
Bežná likvidita I. st.		1,36	0,49	0,45	0,32	0,22
Likvidita II. Stupňa		3,1	0,94	0,96	0,99	0,96
Likvidita III. Stupňa		3,11	1,16	1,38	1,20	1,23
Priemerná doba obratu pohľadávok	Dni	65,88	24,22	27,19	32,25	35,88
Priemerná doba obratu záväzkov	Dni	46,91	57,51	58,46	55,17	59,03
Celková zadlženosť	%	23,43	38,41	42,88	45,89	45,13
Vlastné financovanie	%	0,37	15,21	16,39	18,26	17,96
Rentabilita nákladov	%	1,42	0,28	0,31	0,35	0,04
Rentabilita tržieb	%	1,40	0,28	0,31	0,35	0,04
Čistý pracovný kapitál	€	160 644,72	57 166,81	57 904,11	72 196,03	78 191,16

Tabuľka ekonomických ukazovateľov je spracovaná za obdobie rokov 2011 až 2020. Tieto roky porovnávame z dôvodu preukázateľnosti nárastu majetku polikliniky od doby čerpania prostriedkov EÚ na modernizáciu polikliniky. Nezisková organizácia za uvedené roky výrazne zhodnotila majetok, ktorý má v prenájme od mesta vrátane svojho nadobudnutého majetku. Nárast majetku podľa horeuvedenej tabuľky mal stúpajúci trend z dôvodu čerpania prostriedkov EÚ na modernizáciu polikliniky v roku 2012-2013 (investície do budov a zdravotníckej techniky, vrátane IKT). Hodnota

budov polikliniky v účtovníctve mesta je nižšia ako je cena tržná alebo reálna. Tá je ovplyvnená nielen záujmom, dopytom ale aj dlhodobou ziskovosťou spoločnosti. Len podľa poisťovnej zmluvy komerčnej poisťovne sú nehnuteľnosti polikliniky (vo vlastníctve mesta v zostatkovej hodnote 34 523,-€) ohodnotené na cca 4,8 mil. €. Podľa horeuvedenej tabuľky ale aj následného grafu dochádza najprv k nárastu majetku a potom postupne k miernemu znižovaniu hodnoty majetku polikliniky a to aj z dôvodu jeho odpisovania. Hore uvedený prehľad vrátane grafu dokumentuje aj každoročný nárast výnosov polikliniky, ktorý sa v roku 2020 vplyvom pandémie zastavil, resp. vykázal záporné hodnoty. Tabuľka sleduje aj ziskovosť v hospodárení, ktorá od vzniku neziskovej organizácie je stabilná, bez väčších výkyvov vo výsledku hospodárenia. Ziskovosť neziskovej organizácie ale nie je najdôležitejší a podstatný údaj o spoločnosti, spolu s ukazovateľmi likvidity a čistého pracovného kapitálu poukazujú na skutočnosť, že nezisková organizácia nemá problémy so splácaním svojich záväzkov. Obežný majetok polikliniky je vyšší ako krátkodobé záväzky, t. z., že z časti dlhodobých, resp. iných zdrojov poliklinika vykrýva trvalú potrebu zásob liekov v lekárni. Hospodárenie je dôležité, ale najpodstatnejším pre polikliniku je poskytovanie služieb, t.j. poskytovanie zdravotnej starostlivosti vlastnou činnosťou a vytváranie podmienok iným zdravotníckym zariadeniam v poliklinike, ktoré sa každým rokom rozširuje o nové ambulancie. Ekonomické ukazovatele charakterizujú finančnú stabilitu a samostatnosť zdravotníckeho zariadenia aj keď rok 2020 bol mimoriadne náročný.



**Prehľad o peňažných príjmoch a výdavkoch za rok 2020 v členení podľa zdrojov**

<b>PRÍJMY - ZDROJ:</b>	<b>€</b>	<b>VÝDAVKY - ZDROJ:</b>	<b>€</b>
1110 Transfery zo ŠR,ÚP	67 464,64	1110 Transfery so ŠR, ÚP	67 464,64
131J Transfer ŠR -15%	2 425,17	131J Transfer ŠR -15%	2 425,17
1AC1 Transfer ESF - 85%	8 165,08	1AC1 Transfer ESF - 85%	8 165,08
1AC2 Transfer IPZ 37,03%	1 960,08	1AC2 Transfer IPZ 37,03%	1 960,08
3AC1 Transfer ESF 85%	13 742,42	3AC1 Transfer ESF 85%	13 742,42
72a Od ostatných NO, nadácií	2 000,00	72a Od ostatných NO, nadácií	2 000,00
72c Transfer z rozpočtu obce	20 000,00	72c Transfer z rozpočtu obce	20 000,00
<b>Zdroj 41- Ostatné príjmy- vlastné zdroje</b>		<b>Zdroj 41- Ostatné príjmy vlastné zdroje</b>	
212003- z pren. budov, ...	44 733,03	610- mzdy, platy....	644 520,19
223001- za predaj výrob., tov..	2 525 569,96	620- poisťné a prís. do poisť.	252.567,89
223003- za stravné	-	631- cestovné náhrady	972,46
223004- za prebyt. hn. majetok	1 022,00	632- energie,voda, komunik.	51 183,82
242000- z vkladov (úroky)	1,51	633- materiál	1 080 712,72
292006- z náhrad poisť. plnenia	125,31	634- dopravné	45 830,71
292012- z dobropisov (dod. fa)	30 999,01	635- rutinná a štand. údržba	7 505,73
292017 – z vrátiok	402,34	636- nájomné za nájom	2 551,91
292027- iné (napr. 2% , SF)	9 763,30	637- služby	541 046,08
453000- zost. prostr. z pred. r.	113 358,42	640- bežné transf.-ND, odch.	2 733,68
		700- kapitálové výdavky	12 510,00
		800-výdavky transakcií - leasing	8 825,67
<b>SPOLU:</b>	<b>2 841 732,37</b>	<b>SPOLU:</b>	<b>2.766 718,25</b>

**Rozdiel v prospech príjmov: 75 014,12 €**

**Prehľad čerpania kapitálových výdavkov pol. RK 700 v členení podľa zdrojov financovania**

Zdroj 41 – vlastné zdroje

- 1 500,00 € rehabilitačný prístroj SAVIOLLUM
- 8 180,00 € rtg. prístroj – zubné RTG
- 1 290,00 € splátka telef. ústredne – ukončené v 6/2020
- 1 540,00 € časť akontačnej splátky za obstaranie sanitného vozidla (vlastné zdroje)

**Spolu kapitálové výdavky vlastné zdroje: 12 510,00 €**

Zdroj 72c – transfery z rozpočtu obcí	20 000,00 €	príspevok Mesto Sabinov – nákup sanitného motorového vozidla
Zdroj 111 – zo štátneho rozpočtu	65 892,00 €	príspevok Úradu vlády SR na nákup USG
<b>Spolu kapitálové výdavky iné zdroje</b>	<b>85 892,00 €</b>	

**Kapitálové výdavky celkom v r. 2020 98 402,00 €**

Príjmy neziskovej organizácie sleduje poliklinika podľa rozpočtovej klasifikácie a hore uvedených rozpočtových položiek a zdrojov. Najväčším príjmom polikliniky sú príjmy v rozpočtovej položke 223001 vo výške 2.525 569,96 € . Súčasťou uvedenej položky je príjem za predaj liekov v lekárni a za poskytovanie zdravotníckych služieb. T. z., že takéto príjmy v analytickej evidencii príjmov nie sú ďalej členené na strediská ale sú evidované na BÚ všetky spolu a podľa hore uvedeného členenia rozpočtových položiek. Výdavky rovnako ako aj príjmy sleduje poliklinika podľa rozpočtových položiek, ale tie sú ďalej členené podľa funkčnej klasifikácie na a)lekára, b)APS pre dospelých a deti c)špecializovanú ambulantnú starostlivosť (ambulancie, nerozlíšené výdavky, výdavky na HTS, neštátne ambulancie), d) inú ambulantnú starostlivosť – RTG a doprava. Podľa hore uvedeného prehľadu príjmov a výdavkov poliklinika v roku 2020 mala reálne príjmy (bez zostatku prostriedkov z minulých rokov) vo výške 2 728 373,95 € a výdavky vo výške 2 766 718,25 €.

### ***Sociálny fond 2020***

**Tvorba a čerpanie sociálneho fondu v roku 2020 bolo nasledovné:**

Počiatkový stav fondu	17 212,36
Prírastky fondu	10 634,22
Úbytky fondu	11 286,84
Zostatok fondu	16 559,74

Zo sociálneho fondu boli čerpané finančné prostriedky na stravovanie zamestnancov.

#### **Rozdelenie zisku za rok 2020**

Zostatok fondu	1 090,38
Prídel do rezervného fondu	1 090,38
Prídel do sociálneho fondu	0,00

## *Ďalší rozvoj polikliniky*

V ďalšom období cieľom polikliniky bude udržať požadovanú úroveň zdravotnej starostlivosti, tak ako doposiaľ vytvárať vhodné podmienky na rozširovanie zdravotnej starostlivosti (rozvoj polikliniky vidíme cez centrum integrovanej zdravotnej starostlivosti a menšie stavebné projekty). Aj napriek pokračujúcej pandémie v roku 2021 poliklinika plánuje obstaráť projektovú štúdiu na projekt prístavby 2 ambulancií ku spojovacej chodbe medzi hlavnou budovou a prístavbou polikliniky v objeme cca 15 tis. €, ktorý sa nepodarilo zrealizovať v roku 2020 kvôli koronakríze, ďalším cieľom bude obstaranie RTG žiariča v objeme cca 20 tis. € do centrálného dig. RTG a menšie investície do prístrojového vybavenia oddelenia rehabilitácie vrátane. Poliklinika plánuje v pandemickom roku 2021 za pomoci Ministerstva zdravotníctva SR zriadenie vakcinačného centra.

*Január 2021*