

VÝROČNÁ SPRÁVA

ZA ROK 2022



OBSAH

PROFIL ORGANIZÁCIE	3
PREDMET ČINNOSTI	3
HISTÓRIA ORGANIZÁCIE	4
ORGÁNY ORGANIZÁCIE	4
ORGANIZAČNÁ ŠTRUKTÚRA	5
EKONOMIKA, FINANČNÁ SITUÁCIA A CELKOVÉ ZHODNOTENIE ORGANIZÁCIE	6
PREHĽAD O PEŇAŽNÝCH PRÍJMOCH A VÝDAVKOCH	14
SOCIÁLNY FOND V ROKU 2022	16
REZERVNÝ FOND V ROKU 2022	16
VYSPORIADANIE VÝSLEDKU HOSPODÁRENIA	16
ĎALŠÍ ROZVOJ POLIKLINIKY	17

PROFIL ORGANIZÁCIE

Identifikačné údaje:

Obchodné meno:	Poliklinika Sabinov, n. o.
Sídlo:	SNP 1, 083 01 Sabinov
IČO:	37886827
IČ DPH:	SK2022024345
Právna forma:	nezisková organizácia
Zakladateľ:	Mesto Sabinov Námestie slobody 57, 083 01 Sabinov
Dátum registrácie:	1.7.2005 pod č.OVVS-116/2005-NO Krajským úradom v Prešove
Výška základného imania:	103 361,- EUR
Telefonický kontakt:	051 / 7739721, 051 / 7739745
Fax:	051 / 7739708
e-mail:	sekretariat@poliklinikasabinov.sk

PREDMET ČINNOSTI

Poliklinika Sabinov, n. o. je právnym subjektom a bola založená Mestom Sabinov podľa § 5 zákona č.213/1997 Z. z. o neziskových organizáciách poskytujúcich všeobecne prospešné služby v znení zákona č.35/2002 Z. z..

Predmetom činnosti je poskytovanie zdravotnej starostlivosti. Poskytovanie zdravotnej starostlivosti je jej hlavnou činnosťou. Na poskytovanie zdravotnej starostlivosti je vydané samostatné rozhodnutie PSK.

Od 1.1.2020 je zdravotníckym zariadením a zdravotníckou činnosťou aj dopravná zdravotná služba, t.j. prevozy poistencov. Na samotný výkon dopravnej zdravotnej služby je vydané rozhodnutie MZ SR (predtým živnostenský list).

Podnikateľskou činnosťou je prenájmom priestorov pre ostatné subjekty pôsobiace v budove polikliniky, kopírovanie (činnosti vykonávané na základe živnostenského oprávnenia) a poliklinická lekáreň (na základe rozhodnutia PSK).

Tieto činnosti sú financované v prevažnej miere z prostriedkov zdravotných poisťovní (Všeobecná zdravotná poisťovňa, Dôvera –zdravotná poisťovňa a UNION – zdravotná poisťovňa), prípadne od iných subjektov.

Potom sú to činnosti, ktoré boli vyvolané pandémiou (očkovanie, testovanie) so súhlasom RÚVZ, MZ SR, PSK a sú hradené zdravotnými poisťovňami, Ministerstvom zdravotníctva SR, alebo sú hradené priamo pacientmi.

HISTÓRIA ORGANIZÁCIE

Zakladateľom Polikliniky Sabinov, n. o. je Mesto Sabinov, Námestie Slobody 57, 083 01 Sabinov, IČO: 327735. Poliklinika Sabinov, n. o., bola založená podľa § 5 zákona č.213/1997 o neziskových organizáciách poskytujúcich všeobecne prospešné služby v znení zákona č.35/2005. Rozhodnutím PSK zo dňa 30.6.2005 č. 4282/2005/OZ-ORU bolo poliklinike vydané povolenie na poskytovanie zdravotnej starostlivosti v neštátnom zdravotníckom zariadení. Krajský úrad v Prešove vydal 1.7.2005 pod č.2005/07670/02/Cm rozhodnutie, v ktorom registruje od 1.7.2005 pod č.OVVS-116/2005 – NO neziskovú organizáciu poskytujúcu všeobecne prospešné služby s názvom Poliklinika Sabinov, n. o., sídlo ul. SNP 1, 083 01 Sabinov.

ORGÁNY ORGANIZÁCIE

Orgány neziskovej organizácie sú:

- správna rada
- riaditeľ
- dozorná rada

Správna rada v roku 2022 pracovala v tomto zložení:

- MUDr. Igor Niroda ako zástupca polikliniky a predseda správnej rady,
- Mgr. Eva Motýľová, Mgr. Alžbeta Šoltisová, Mgr. Miroslav Kovalík a Stanislav Vaňo ako delegovaní zástupcovia zakladateľa,
- MUDr. František Smrek, MUDr. Jurij Chudov ako zástupcovia polikliniky

Riaditeľ:

- riaditeľom neziskovej organizácie a štatutárnym zástupcom bol do 2.11.2022 Ing. Miroslav Čekan, od 3.11.2022 bol do funkcie riaditeľa menovaný Ing. Radoslav Ernst

Dozorná rada v roku 2022 pracovala v tomto zložení:

- Miroslav Knut ako zástupca zamestnancov polikliniky a predseda dozornej rady
- Ing. Marek Hrabčák, PhD. ako zástupca zakladateľa

ORGANIZAČNÁ ŠTRUKTÚRA

Organizačná štruktúra Polikliniky Sabinov, n. o je upravená Organizačným poriadkom. Organizačne sa Poliklinika Sabinov, n. o., člení na oddelenia alebo ambulancie, ktoré majú svojich vedúcich pracovníkov. Ich nadriadeným je riaditeľ Polikliniky Sabinov, n. o..

a) Spoločné vyšetrovacie a liečebné zložky (SValZ)

- centrálny RTG + zubný RTG
- FRO (balneológia a liečebná rehabilitácia)
- mamografia

b) Odborné ambulancie:

- ambulancia vnútorného lekárstva
- endokrinologická ambulancia
 - táto ambulancia zastrešuje aj špecializované zdravotnícke zariadenie **interný** denný stacionár pre dospelých
- fyziatricko - rehabilitačná ambulancia
- chirurgická ambulancia
- psychiatrická ambulancia
- hematologická ambulancia
- ambulancia pediatrickej kardiológie

c) Iné ambulancie:

- ambulancia pevnej ambulantnej pohotovostnej služby pre dospelých
- ambulancia pevnej ambulantnej pohotovostnej služby pre deti a dorast

d) Ambulancie dopravnej zdravotnej služby v počte 7

e) Poliklinická lekáreň

f) Mobilné odberové miesto na antigénové testovanie

g) Vakcinačné centrum

h) Výjazdová očkovacia služba pri vakcinačnom centre polikliniky

i) Nezdravotnícka činnosť – oddelenie THP

Poliklinika Sabinov, n. o., zabezpečuje okrem uvedených činností aj správu, údržbu budov, servis IKT a prenájom priestorov pre neštátne zdravotnícke zariadenia v počte 27, zároveň poskytuje služby kopírovania a prevádzkuje centrálnu pokladňu. V prípade mimoriadnych situácií aká bola v pandemickom období a aj v roku 2022, spolupracuje s mestom, obcami a krízovým štábom okresu Sabinov.

Priemerný počet zamestnancov v roku 2022 vo fyzických osobách bol 69 osôb.

Počet vedúcich zamestnancov v roku 2022 vo fyzických osobách bol 6 osôb.

EKONOMIKA, FINANČNÁ SITUÁCIA A CELKOVÉ ZHODNOTENIE ORGANIZÁCIE

Rok 2022 bol pre Polikliniku Sabinov, n. o., z hľadiska hospodárenia mimoriadne ťažkým rokom. Ekonomiku polikliniky v tomto tzv. 3. pandemickom roku ovplyvňovalo mnoho činiteľov: ústup covid - pandémie (pokles očkovania a testovania) po I.Q/2022 a následne zníženie príjmov zo strany zdravotných poisťovní, energetická kríza v Európe a na Slovensku (vznikla už v závere roka 2021), - zvyšovanie všetkých cien, - vojnový konflikt na Ukrajine (od februára 2022), - politika EÚ a vlády SR. Vplyvom horeuvedených udalostí a faktorov došlo k významnému rastu všetkých nákladov Polikliniky Sabinov, n. o.. Na vzniknutú situáciu zareagovali zdravotné poisťovne nedostatočne (žiadne, resp. nízke navyšovanie cien bodov, resp. finančných objemov), čo sa premietlo do stratového hospodárenia prvýkrát od vzniku neziskovej organizácie, t.j. od roku 2005. Významný podiel na vzniku straty mali aj nezaplatené objemy výkonov v doprave za rok 2022. Len vo VŠZP bola výška nezaplatených výkonov nad zmluvný objem 26 tis. EUR. Aj preto bola poliklinika nútená výrazne znižovať všetky náklady, čo sa prejavilo hlavne v šetrení nákladov za energie, v znižovaní počtu zamestnancov, v reorganizácii dopravnej zdravotnej služby, vakcinačného a testovacieho centra a pod. Zároveň došlo k prehodnoteniu a optimalizácii činností jednotlivých ambulancií a oddelení. Ak by neboli realizované opatrenia, strata za rok 2022 by bola oveľa vyššia.

Začiatok roka 2022 sa niesol v znamení vakcinácie a testovania. Po ústupe pandémie v II.Q/2022 výkony za vakcináciu a testovanie poklesli na minimum. Poliklinika okrem spomínaných činností pracovala aj na plánovaných činnostiach stanovených pre rok 2022. Začiatkom roka poliklinika realizovala COVID ambulanciu a priestory pre testovanie. Na uvedené boli použité prostriedky získané z MIRRI SR v sume 44 tis. EUR. Najprv prebehli prípravné stavebné práce v sume 13 tis. EUR, neskôr samotná stavba ambulancie. V apríli 2022 poliklinika otvorila COVID ambulanciu v rámci internej ambulancie, ktorej priestory boli využívané aj na testovanie. Keďže sa nepodarilo v roku 2022 zazmluvniť túto ambulanciu zo strany VŠZP, došlo k jej dočasnému uzavretiu. Časť týchto priestorov poliklinika naďalej využívala na testovanie obyvateľstva. Okrem tejto činnosti poliklinika zaobstarala aj elektroterapeutický prístroj na oddelenie rehabilitácie v objeme 2 tis. EUR, nástenný dezinfektor vzduchu na oddelenie RTG v sume 4 tis. EUR. V letných mesiacoch bola

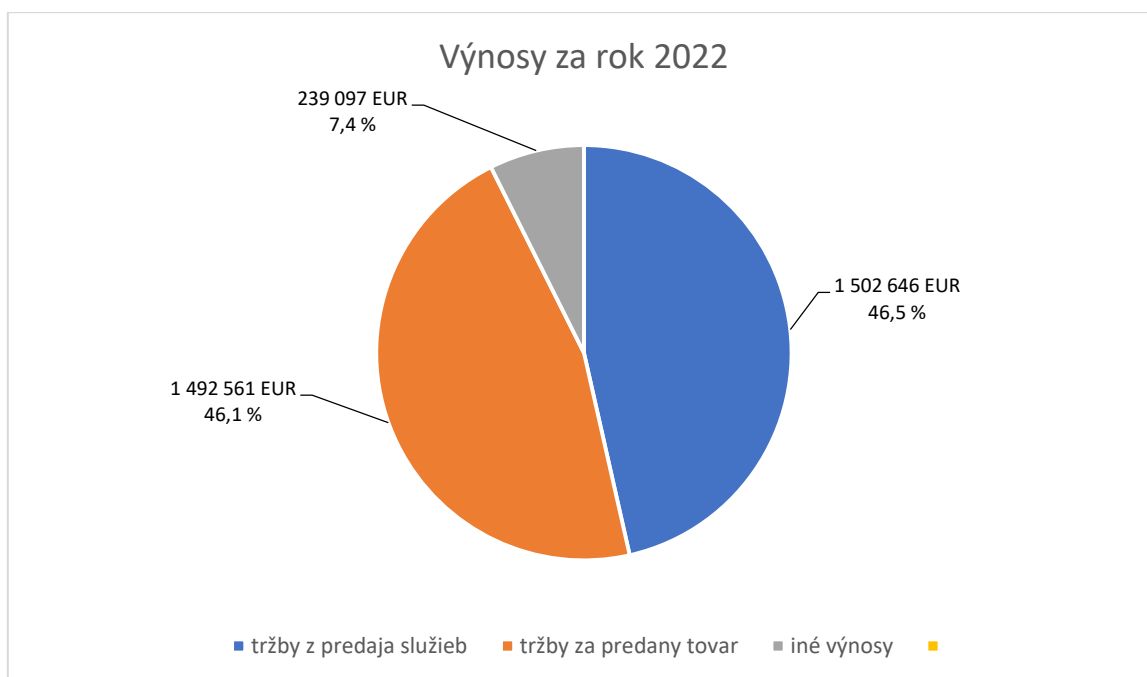
realizovaná dodávka a montáž klimatizácie v sume 11,5 tis. EUR, projektová dokumentácia vrátane inžinieringu na prístavbu 2 ambulancií polikliniky v sume 6,4 tis. EUR, projektová dokumentácia na COVID ambulanciu v sume 1,5 tis. EUR. V letných mesiacoch taktiež prebehlo verejné obstarávanie na sanitné vozidlo, ktoré poliklinika vysúťažila za 57 tis. EUR, avšak v roku 2022 nedošlo k jeho dodaniu z dôvodov krízy, a tým aj nedostatku sanitných vozidiel na trhu. Predpoklad dodania nového sanitného vozidla podľa dodávateľa je rok 2023. Poliklinika v závere roka získala dar od spoločnosti Solvent, s.r.o. na vybavenie APS pre deti a dospelých v sume 3 tis. EUR. Ku koncu roku 2022 poliklinika bola úspešná a získala finančné prostriedky opäť z MIRRI SR v sume 37 tis. EUR na nákup viacúčelového rehabilitačného prístroja, vrátane liečby postcovidových stavov. Z ekonomických dôvodov vzhľadom na vývoj ekonomiky mesto Sabinov podporilo v závere roka 2022 polikliniku sumou 27 tis. EUR, ktoré poliklinika využila na čiastočne vykrytie nákladov na energie, poisťné a iné. Dotácia z MH SR na elektrickú energiu za rok 2022 bola vyplatená v sume 1,7 tis. EUR.

Za sledované obdobie, hlavná činnosť – poskytovanie zdravotnej starostlivosti ako celok je v strate aj z dôvodu, že vakcinácia a testovanie, ktoré v minulosti boli preplácané z verejného zdravotného poistenia, prípadne MZ SR, alebo poplatkami od pacientov, klesli na minimum. Zároveň prevažne zo strany VŠZP dochádzalo k nepreplácaniu všetkých vykazovaných výkonov. Všetky ambulancie prispievajú k zvyšovaniu výnosov v poliklinickej lekárni, ktorá je ziskovou činnosťou polikliniky, ale v roku 2022 nedokázala vykryť celkovú stratu polikliniky. Stratovou činnosťou sú aj ambulancie dopravnej zdravotnej služby (DZS) vrátane dispečingu. Hlavným dôvodom vykázananej straty v DZS je nezazmluvnenie reálnych výkonov, nezaplatenie výkonov zo strany zdravotných poisťovní nad zmluvný objem, nenavýšenie ceny za prevezený km na reálne náklady a pod.

Hospodársky výsledok neziskovej organizácie za účtovné obdobie k 31.12.2022 po zdanení je strata v objeme -41 843,63 EUR. Oproti obdobiu k 31.12.2021, ktorý bol vysoko ziskovým rokom (+ 88 839,38 EUR), skončilo hospodárenie tohto roku v strate z už spomínaných dôvodov, a to napriek snahe polikliniky a už spomínaným opatreniam ako napr. šetreniu nákladov na energie, reorganizácii DZS a iných. Výnosy oproti predchádzajúcemu obdobiu minulého roka sú nižšie o 1 060 456,44 EUR a dosiahli objem 3 234 305,33 EUR.. Z hodnotenia úrovne a štruktúry výnosov vyplýva, že na výnosoch sa najväčšou mierou podieľali tržby z predaja služieb vo výške 1 502 646,47 EUR (v minulom roku 2 030 009,18 EUR) a tržby za predaný tovar v sume 1 492 561,41 EUR (v minulom roku 1 249 045,51 EUR). U tržieb za predaj služieb polikliniky, t.j. služieb z poskytovania zdravotnej starostlivosti sme zaznamenali oproti minulému roku pokles o 527 362,71 EUR, t.j. zníženie o 26 %. Tržbami z predaja služieb sú: tržby za vlastné výkony (výkony lekárov pre poistencov zdravotných poisťovní), aj výkony v doprave (výkony za prevozy poistencov), keďže dopravná zdravotná služba sa stala zdravotníckym zariadením, zároveň aj tržby súvisiace s testovaním a vakcináciou. Tržby za predaný tovar tvoria tržby za predaj liekov v poliklinickej lekárni a v roku 2022 zaznamenávame ich nárast oproti predchádzajúcemu roku o 243 515,9 EUR, čo je zvýšenie o 19,5 %. Z doleuvedeného grafu výnosov je zrejmé, že aj poliklinická lekáreň je významným zdrojom výnosov polikliniky. Podnájom priestorov neštátnym lekárom a iným subjektom a kopírovanie, vrátane ostatných výnosov a dotácii sú v grafe pod inými výnosmi polikliniky a predstavujú menší podiel na celkových výnosoch polikliniky.

V roku 2022 sa na výške výnosov významne podieľali aj prijaté dary v hodnote 99 213,14 EUR (v minulom období 847 074,40 EUR) išlo o vakcíny od MZ SR, ktoré v tomto období poliklinika aj spotrebovala a v grafe sú súčasťou iných výnosov. K poklesu došlo aj u iných ostatných výnosov zo 76 466,28 EUR v roku 2021 na 35 462,- EUR v roku 2022. Výnosy z prenájmu majetku sú na rovnakej úrovni ako v minulom období, t.j. v sume 44 064 02 EUR. Príspevky z podielu zaplatenej dane dosiahli objem 1 752,79 EUR, čo je mierne zvýšenie oproti predchádzajúcemu obdobiu. V položke dotácie došlo k zvýšeniu zo 43 644,67 EUR na 55 154,23 EUR čo súvisí s poskytnutím príspevku z MIRRI SR a dotácie od Mesta Sabinov.

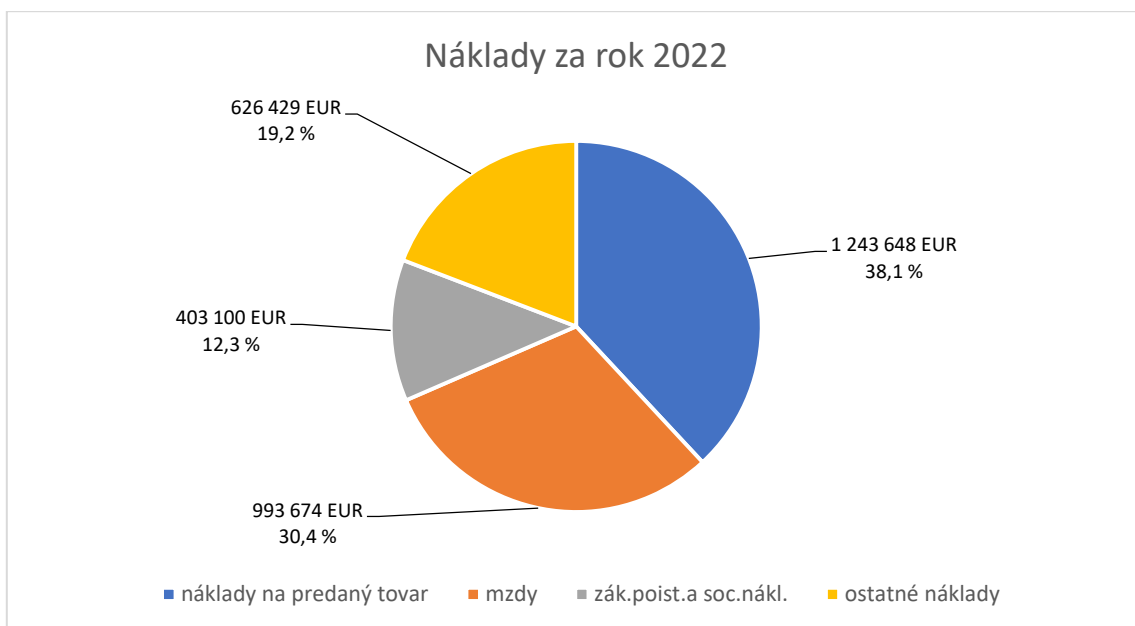
Graf výnosov za rok 2022 v EUR



Náklady za rok 2022 dosiahli objem 3 266 851,24 EUR pričom za rok 2021 dosiahli objem 4 196 654,90 EUR. To predstavuje pokles o 929 803,66 EUR. Výrazné zníženie je v položke spotreba materiálu, ktorá dosiahla objem 207 648,23 EUR (v predošlom roku 977 572,21 EUR). Výrazné zníženie v tejto položke súvisí so znížením darovaných vakcín oproti predchádzajúcemu obdobiu roka 2021. Napriek zníženiu množstva spotreby energie v roku 2022 sme zaznamenali navýšenie v tejto položke na objem 72 371,04 EUR (za rok 2021 to bola hodnota 52 402,25 EUR), čo bolo spôsobené už spomínaným rastom cien energií. Nárast bol zaznamenaný aj v položke predaný tovar. V roku 2022 poliklinika dosiahla objem predaného tovaru 1 243 647,85 EUR (predošlý rok to bolo 1 044 390,82 EUR), čo súvisí s rastom tržieb za predaný tovar. V roku 2022 poliklinika zaznamenala v položke opravy a udržiavanie hodnotu 18 393,56 EUR (predošlý rok hodnotu 29 914,91 EUR). Ostatné služby polikliniky mierne narástli na objem 228 657,04 EUR (predošlý rok 223 470,26 EUR). Výrazné zníženie sme zaznamenali v položke mzdové náklady a to z 1 249 600,15 EUR v roku 2021 na objem 993 673,94 EUR v roku 2022, čo súvisí so

znížením stavom pracovníkom z dôvodu ústupu pandémie COVID-19. So znížením mzdových nákladov súvisí aj zníženie zákonných sociálnych nákladov a to zo 423 979,04 EUR v roku 2021 na 333 695,37 EUR v roku 2022. V položkách zákonné sociálne náklady v objeme 62 840,90 EUR a Ostatné sociálne náklady v objeme 3 716,31 EUR evidujeme mierne zvýšenie. Ostatné dane a poplatky sú v objeme 1 998,88 EUR, nedošlo k ich navýšeniu oproti minulému obdobiu. Odpisy v roku 2022 dosiahli objem 74 712,87 EUR, čo je zníženie oproti roku 2021, kedy dosiahli objem 108 369,20 EUR. V roku 2022 poliklinika investovala do COVID ambulancie a pravidelne odpisuje svoj majetok. Mierne narástli iné ostatné náklady z 18 604,31 EUR v roku 2021 na 22 400,62 EUR v roku 2022. V doleuvedenom grafe nákladov sú najväčšími položkami okrem mzdových nákladov vo výške 993 674,- EUR, zákonného poistenia a sociálnych nákladov vo výške 403 100,- EUR aj náklady na predaný tovar v sume 1 243 648,- EUR. Do ostatných nákladov kvôli lepšiemu prehľadu sme zahrnuli položky nákladov nezahrnuté v horeuvedených nákladoch (ostatné služby, energie, opravy, iné náklady a odpisy).

Graf nákladov v roku 2022 v EUR



Voči poliklinike v súčasnosti nie je vedený žiadny súdny spor, v minulosti niekoľko ročný súdny spor týkajúci sa APS pre deti a dorast bol pre polikliniku úspešný (žaloba voči poliklinike bola stiahnutá) a pre nás týmto ukončený v roku 2021. Trestné stíhanie v prípade poškodenia zdravia pacienta - úrazu pacienta vezúceho sa v sanitke z novembra 2021 je prerušené a poukazujeme na to, že poliklinika venuje zvýšenú pozornosť svojej činnosti a snaží sa v spolupráci s právnikom eliminovať rizikové situácie. Centrum integrovanej zdravotnej starostlivosti Sabinov, n. o. v predchádzajúcom období podalo v zmysle príslušných výziev MZ SR žiadosť o nenávratný finančný príspevok na výstavbu CIZS (zdravotného strediska) pri poliklinike. Táto žiadosť bola v roku 2021 zamietnutá a mesto Sabinov v spolupráci s CIZS podalo odvolanie voči rozhodnutiu MZ SR, ktoré na odvolanie

ani nereagovalo. Poliklinika a mesto tak pravdepodobne prišli o väčšiu investíciu do zdravotníctva, ktorá mohla byť financovaná z prostriedkov EÚ.

Stav pohľadávok za rok 2022 v EUR

Stav pohľadávok v EUR k:	31.12.2019	31.12.2020	31.12.2021	31.12.2022
- VŠZP Prešov	183 116,85	175 973,81	289 573,62	142 625,75
- ostatné zdravotné poisť.	43 654,93	39 770,63	81 066,47	59 296,35
- ostatné pohľadávky	14 680,33	37 540,70	49 456,22	14 123 13
Pohľadávky spolu:	241 452,11	253 285,14	420 096,31	216 045,23
Opravné položky	- 2 956,95	- 2 956,95	- 2 956,95	- 2 956,95

Celkový objem pohľadávok v predchádzajúcich rokoch rástol vplyvom nárastu tržieb. Za rok 2022 došlo k výraznému zníženiu pohľadávok vplyvom zníženia tržieb (výrazný pokles vakcinácie a testovania), čiastočne to bolo ovplyvnené aj platbami VŠZP. Horeuvedená tabuľka ukazuje rozdelenie pohľadávok polikliniky podľa objemu a zdravotných poisťovní. Najväčší vplyv na objem má Všeobecná zdravotná poisťovňa so svojim poisťným kmeňom. Ústupom pandémie COVID-19 došlo aj k zníženiu pohľadávok voči ostatným zdravotným poisťovňam. Pohľadávky po lehote splatnosti sú v objeme 5 235,95 EUR.

Stav záväzkov za rok 2022 v EUR

Stav záväzkov v EUR k:	31.12.2019	31.12.2020	31.12.2021	31.12.2022
Cudzíe zdroje	413 018,52	411 852,15	632 319,06	478 976,96
Rezervy zákonné	29 953,88	30 484,31	113 748,00	0
Dlhodobé záväzky	27 200,22	43 187,65	28 414,67	15 279,39
Krátkodobé záväzky	355 864,42	338 180,19	490 156,39	463 697,57
- z toho z obchod. činnosti	271 186,57	234 643 03	271 241,44	347 868,04
- záväzky voči zamestnan.	45 977,04	53 870,28	116 284,69	64 189,63
- zúčt. s inštit. soc. zabezp.	29 787,64	35 123 04	76 615,21	41 258,02
- daňové záväzky	8 913,17	14 543,84	26 015,05	10 381,88
Bankové úvery	0	0	0	0
Prechodné účty pasívne	323 663,11	336 682,11	295 996,83	291 708,03
-z toho výnosy budúc. obd.	323 663,11	336 682,11	295 996,83	291 708,03

Celkový objem cudzích zdrojov je v porovnaní s rovnakým obdobím minulého roka nižší o 153 342,10 EUR, čo súvisí aj so znížením tržieb a pohľadávok. K zníženiu oproti roku 2021 došlo vo všetkých položkách krátkodobých a dlhodobých záväzkov, rezerv a prechodných účtoch pasívnych. Poliklinika v roku 2022 netvorila žiadne rezervy na nevyčerpanú dovolenku a poisťné zamestnávateľa, nevyfakturované dodávky a služby,

overenie účtovnej závierky a pokuty a penále. Stalo sa tak po prehodnotení objektívnych skutočností súvisiacich s hospodárskym výsledkom za rok 2022 a s prihliadnutím na možný neistý vývoj ekonomiky a pri zohľadnení všetkých rizík. Prechodné účty pasívne Účet 384 – Výnosy budúcich období, tvoria hlavne dotácie z prostriedkov ŠR, EÚ a mesta Sabinov na projekt „Modernizácia Polikliniky Sabinov, n. o.“ z roku 2013, ktoré nie sú súčasťou záväzkov polikliniky, ďalej dotácia z MIRRI SR na COVID ambulanciu a sono na kardiologickú ambulanciu z roku 2019 a kapitálová dotácia mesta Sabinov z minulých rokov na sanitné vozidlo. Tieto dotácie v roku 2022 navýšili prechodné účty pasívne v účtovníctve polikliniky, avšak zároveň dochádza aj k znižovaniu prechodných účtov z dôvodu odpisovania. Nie sú súčasťou cudzích zdrojov - záväzkov, keďže ich poliklinika nemusí vrátiť.

Súvaha neziskovej organizácie v EUR k 31.12.2022

021	Stavby po odpoč. oprávok	285 699,52	321, 326	Dodávateľia	347 868,04
022	Samost. hnutelné veci a súbory po odpoč. oprávok	65 507,12	323	Krátkodobé rezervy	0,00
023	Dopr. prostriedky po odp. oprávok	50 469,50	331	Zamestnanci	64 189,63
042	Obstaranie projekt. dok.	6 400,00	336	Zúčtov. so SP a ZP	41 258,02
061	Podielové CP a vklady	100,00	341	Daňové záväzky	10 381,88
112	Materiál na sklade	9 349,07	384	Výnosy bud. období	291 708,03
132	Tovar	107 465,85	411	Základné imanie	103 361,16
211	Pokladnica	3 680,02	421	Rezervný fond	148 614,31
221	Bankové účty	239 057,47	428	Nevysp. HV MR	0
311	Odberatelia	208 208,46	472	Záväzky so SF	10 712,14
315	Ostatné pohľadávky	3 247,22	474	Záväzky z nájmu	4 538,15
335	Iné pohľadávky	1 632,60	479	Ost. dlhod. záväzky	29,10
				Hospodársky výsledok (strata)	-41 843,63
	Aktíva spolu	980 816,83		Pasíva spolu	980 816,83

Zo súvahy vyplýva, že aktíva, alebo majetok polikliniky je v objeme 980 816,83 EUR a je nižší oproti roku 2021 o 200 313,91 EUR. Pokles nastal v položkách samostatné hnutelné veci a súbory, dopravné prostriedky, tovar, pokladnica a odberatelia. Nárast nastal v položke stavby, kde došlo k zrealizovaniu COVID ambulancie ako samostatnej budovy mimo polikliniku, ktorá slúžila aj na testovanie, mierny nárast evidujeme aj na bankových účtoch, čo súvisí s finančnými transakciami. V aktívach polikliniky je vedený len ten majetok, ktorý poliklinika nadobudla vlastnou činnosťou, prípadne rôznymi projektami, úvermi alebo dotáciami. Budovy a pozemky má poliklinika v prenájme od mesta Sabinov v zmysle nájmovej zmluvy, a teda sú v účtovníctve mesta. Pod stavbami a samostatnými HV a súbormi máme len poliklinickú lekáreň, prístavbu - bezbariérovú spojovaciu chodbu medzi budovami a rekonštrukciu - modernizáciu budov z projektu EÚ financovaného v roku

2012-2013. Dopravné prostriedky tvoria sanitné vozidlá, vrátane osobného motorového vozidla.. Materiál tvoria zásoby zdravotníckych potrieb pre potreby ambulancií. Pod položkou tovar rozumieme zásoby liekov na sklade v lekárni. Pasíva polikliniky predstavujú zdroje krytia majetku, ktoré sú buď vlastné alebo cudzie. Cudzie zdroje sú podrobne rozpísané aj s komentárom v predchádzajúcej tabuľke o stave záväzkov. Za sledované obdobie je vývoj vlastných zdrojov priaznivý (viď. tabuľku ekonomických ukazovateľov vrátane následného grafu).

Tabuľka ekonomických ukazovateľov hospodárenia neziskovej organizácie v EUR

Ukazovateľ v EUR	2019	2020	2021	2022
Výnosy	2 732 501,87	2 546 507,91	4 294 761,77	3 234 305,33
Náklady	2 716 738,19	2 535 399,05	4 196 654,90	3 266 851,24
Výsledok hospodárenia po zdanení	9 463,30	1 090,38	88 839,38	-41 843,63
Majetok celkom	901 030,02	912 509,73	1 181 130,74	980 816,83
Z toho: obežný	428 060,45	416 371,35	768 863,68	572 640,69
Vlastné imanie	164 348,39	163 975,47	252 814,85	210 131,84
Záväzky (bez prechod.)	413 018,52	411 852,15	632 319,06	478 976,96
Pohľadávky	238 495,16	250 328,19	417 139,36	213 088,28
Bežná likvidita I. stupňa	0,32	0,22	0,48	0,52
Likvidita II. stupňa	0,99	0,96	1,33	0,98
Likvidita III. stupňa	1,20	1,23	1,57	1,23
Priemerná doba obratu pohľadávok	32,25	35,88	35,45	24,05
Priemerná doba obratu záväzkov	55,17	59,03	53,74	54,05
Celková zadlženosť	45,89	45,13	53,54	48,83
Vlastné financovanie	18,26	17,96	21,4	21,4
Rentabilita nákladov	0,35	0,04	2,12	-1,28
Rentabilita tržieb	0,35	0,04	2,07	-1,29
Čistý pracovný kapitál	72 196,03	78 191,16	278 707,29	108 943,12

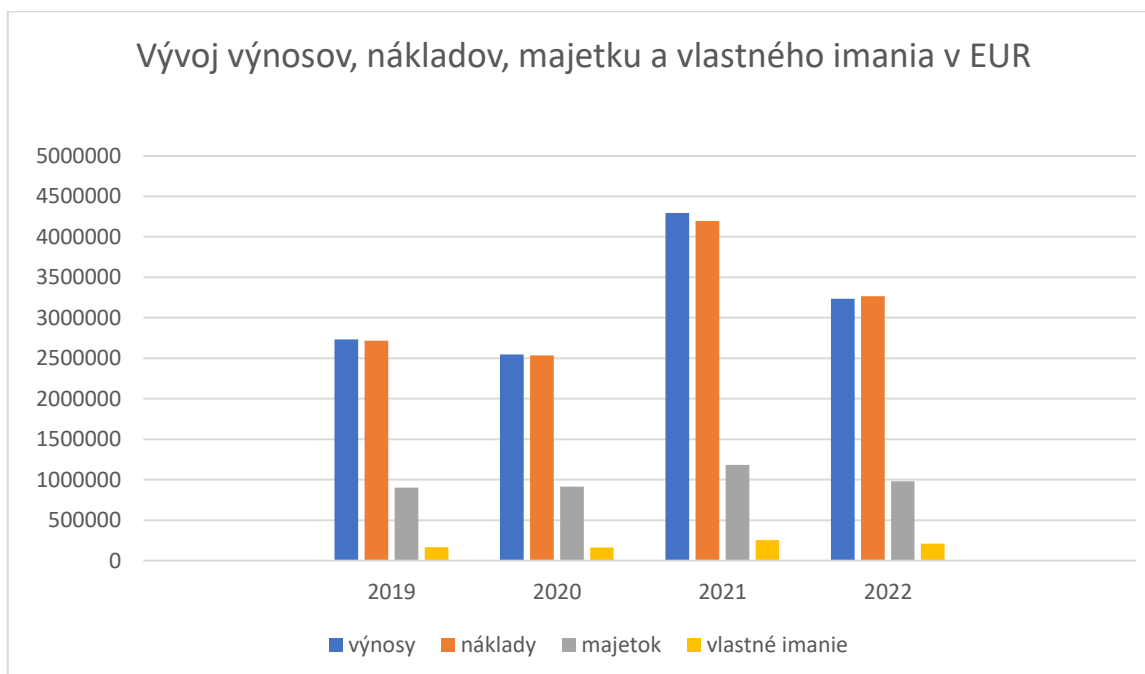
Tabuľka ekonomických ukazovateľov je spracovaná za obdobie rokov 2019 až 2022. Tieto roky porovnávame z dôvodu preukázateľnosti nárastu majetku polikliniky. Nezisková organizácia za uvedené roky zhodnotila majetok, ktorý má v prenájme od mesta vrátane svojho nadobudnutého majetku. Nárast majetku podľa horeuvedenej tabuľky mal stúpajúci trend z dôvodu čerpania prostriedkov EÚ na modernizáciu polikliniky (investície do budov a zdravotníckej techniky a pod.). Hodnota budov polikliniky, ktoré sú v účtovníctve mesta (hlavná budova s prístavbou a garážami) je nižšia ako je cena tržová alebo reálna. Podľa horeuvedenej tabuľky aj následného grafu v posledných rokoch dochádza k nárastu

majetku, výraznejšie v roku 2021. To súviselo s nárastom pohľadávok kvôli novým činnostiam (vakcinácii a testovaniu).

Hore uvedený prehľad vrátane grafu dokumentuje aj každoročný nárast výnosov polikliniky, ktorý sa v roku 2020 vplyvom pandémie zastavil, a v roku 2021 opäť došlo k jeho nárastu. Tabuľka sleduje aj ziskovosť v hospodárení, ktorá od vzniku neziskovej organizácie je stabilná, v roku 2021 vplyvom výkonov za testovanie a vakcináciu zaznamenávame vysoký zisk 88 839,38 EUR. V roku 2022 ako už bolo uvedené, nezisková organizácia prvý krát v histórii vykázala stratu -41 843,63 EUR. Táto strata bude vykrytá prostriedkami na rezervnom fonde, ktoré sú vo výške 148 614,31 EUR. Ziskovosť neziskovej organizácie ale nie je najdôležitejší a podstatný údaj o organizácii. Údaje spolu s ukazovateľmi likvidity a čistého pracovného kapitálu poukazujú na skutočnosť, že nezisková organizácia nemá problémy so splácaním svojich záväzkov. Obežný majetok polikliniky je vyšší ako krátkodobé záväzky, t.z., že z časti dlhodobých, resp. iných zdrojov poliklinika vykryva trvalú potrebu zásob liekov v lekárni.

Hospodárenie je dôležité, ale najpodstatnejším pre polikliniku je poskytovanie služieb, t.j. poskytovanie zdravotnej starostlivosti vlastnou činnosťou a vytváranie podmienok na rozširovanie činnosti aj iným zdravotníckym zariadeniam v poliklinike.

Graf vývoja výnosov, nákladov, majetku a vlastného imania v rokoch 2019-2022 v EUR



PREHĽAD O PEŇAŽNÝCH PRÍJMOCH A VÝDAVKOCH

Prehľad o peňažných príjmoch a výdavkoch za rok 2022 v členení podľa zdrojov v EUR

PRÍJMY - ZDROJ:	EUR	VÝDAVKY - ZDROJ:	EUR
1110 Transfery zo ŠR,ÚP z predch.rokov	41 233,57 44 280,00	1110 Transfery so ŠR, ÚP	4 337,17
131J Transfer ŠR -15%	0	131L – Dotácia MIRRaI	44 280,0
1AC1 Transfer ESF - 85%	235,21	1AC1 Transfer ESF - 85%	235,21
1BB1 Transfer ESF – 85 %	14 692,85	1BB1 Transfer ESF – 85 %	14 692,85
3AC1 Transfer ESF 85%	0	3AC1 Transfer ESF 85%	0
72a Od ostatných, nadácií- dar	3 000,0	72a Od ostatných, nadácií-dar	3 000,0
72c Transfer z rozpočtu obce	27 000,0	72c Transfer z rozpočtu obce	27 000,0
Zdroj 41- Ostatné príjmy- vlastné zdroje		Zdroj 41- Ostatné výdavky vlastné zdroje	
212003- z pren. budov, ...	43 714,79	610- mzdy, platy...	1 031 732,31
223001- za predaj výrob., tov..	3 378 270,42	620- poisťné a prís. do poisť.	385 407,30
223003- za stravné	0	631- cestovné náhrady	1 831,64
223004- za prebyt. hn. majetok	800,0	632- energie, voda, komunik.	83 551,89
242000- z vkladov (úroky)	1,0	633- materiál	1 281 706,09
292006- z náhrad poisť. plnenia	8,0	634- dopravné	52 041,39
292012- z dobropisov (dod. fa)	47 643,55	635- rutinná a štand. údržba	10 031,80
292017 – z vrátiok	750,91	636- nájomné za nájom	8 905,68
292027- iné (napr. 2% , SF)	15 599,31	637- služby	564 984,53
453000- zost. prostr. z pred. r.	192 929,02	640- bežné transf.-ND, odch.	5 717,64
		700- kapitálové výdavky-stroj	17 724,40
		716–projek. dokumentácia	8 050,00
		717-stavebné úpravy ku Covid.	13 361,33
		800–výdavky transakcií - leasing	8 829,91
SPOLU:	3 810 158,63	SPOLU:	3 567 421,14

Celkový rozdiel príjmov a výdavkov je v prospech príjmov: + 242 737,49 EUR

Príjmy - vysvetlenie:

Zdroj 111 Transfery zo ŠR: 41 233,57 EUR, z toho:

- a) 2 634,32 EUR ÚPSVaR
- b) 1 702,85 EUR MH SR (vyplatená dotácia na el. energiu)
- c) 36 896,40 EUR príspevok z MIRRI SR na rehabilitačný prístroj

Prostriedky z predchádzajúcich rokov 44 280 EUR:

- dotácia na zriadenie COVID ambulancie z MIRRI SR

Výdavky - vysvetlenie:

Zdroj 4100 – kapitálové výdavky spolu: 39 135,73 EUR

Položka 713 – kapitálové výdavky na stroje 17 724,40 EUR, z toho:

- a) 2 160,00 EUR elektroterapeutický prístroj (rehabilitačné oddelenie)
- b) 4 000,00 EUR nástenný dezinfektor vzduchu (RTG pracovisko)
- c) 11 564,00 EUR dodanie a montáž klimatizácie

Položka 716 – prípravná a projektová dokumentácia:

- a) 8 050,00 EUR (projekt prístavby dvoch ambulancií a COVID ambulancie)

Položka 717 - stavebné úpravy: 13 361,33 EUR (pre zriadenie COVID ambulancie)

Zdroj 72a - Dar (Solvent, s.r.o.): 3 000,00 EUR (vybavenie APS pre deti a dorast)

Zdroj 72c - dotácia Mesta Sabinov: 27 000,00 EUR (energie, poistné, stravovanie)

Príjmy neziskovej organizácie sleduje poliklinika podľa rozpočtovej klasifikácie a hore uvedených rozpočtových položiek a zdrojov. Najväčším príjmom polikliniky sú príjmy v rozpočtovej položke 223001 za predaj výrobkov, tovarov a služieb vo výške 3 378 270,42 EUR. Súčasťou uvedenej položky je príjem za predaj liekov v lekární a za poskytovanie zdravotníckych služieb.

Príjmy v analytickej evidencii príjmov nie sú ďalej členené na strediská, ale sú evidované na bankovom účte všetky spolu a podľa hore uvedeného členenia rozpočtových položiek. Výdavky rovnako ako aj príjmy sleduje poliklinika podľa rozpočtových položiek, ale tie sú ďalej členené podľa funkčnej klasifikácie na a) lekára, b) APS pre dospelých a deti, c) špecializovanú ambulanciu starostlivosť (ambulancie, nerozlíšené výdavky, výdavky na HTS, neštátne ambulancie), d) inú ambulanciu starostlivosť – RTG, a za e) doprava. Podľa hore uvedeného prehľadu príjmov a výdavkov poliklinika v roku 2022 mala reálne príjmy (bez zostatku prostriedkov z minulých rokov a transferov z predchádzajúcich rokov) vo výške 3 572 949,50 EUR a výdavky vo výške 3 567 421,14 EUR.

SOCIÁLNY FOND V ROKU 2022

Tvorba a čerpanie sociálneho fondu v roku 2022 v EUR bolo nasledovné:

Počiatkový stav fondu k 1.1.2022	14 982,59
Prírastky fondu	13 530,15
Úbytky fondu	17 800,60
Zostatok fondu k 31.12.2022	10 712,14

Zo sociálneho fondu boli čerpané finančné prostriedky na stravovanie zamestnancov.

REZERVNÝ FOND V ROKU 2022

Účtovný stav k 31.12.2022: 148 614,31 EUR

VYSPORIADANIE VÝSLEDKU HOSPODÁRENIA

Hospodársky výsledok neziskovej organizácie za účtovné obdobie k 31.12.2022 po zdanení je strata -41 843,63 EUR.

Poliklinika Sabinov, n. o. stratu hospodárenia za rok 2022 po schválení správnou a dozornou radou účtovne vykryje v roku 2023 prostriedkami z rezervného fondu vo výške straty, t. j. 41 843,63 EUR.

Po tejto účtovnej operácii v rezervnom fonde zostane suma 106 770,68 EUR.

Vykrytie straty za rok 2022 v EUR

Výsledok hospodárenia – strata za rok 2022	-41 843,63
Vykrytie straty z rezervného fondu	-41 843,63
Predpokladaný zostatok rezervného fondu po vykrytí straty z roku 2022	106 770,68

ĎALŠÍ ROZVOJ POLIKLINIKY

V roku 2023 budú ciele polikliniky zamerané najmä na:

- a) udržať kvalitnú zdravotnú starostlivosť v existujúcich špecializovaných ambulanciách polikliniky
- b) udržať na poliklinike APS pre deti, dorast a dospelých, ktorá nadobúda väčší význam v primárnej zdravotnej starostlivosti (aj napriek úbytku doktorov v okrese Sabinov, ktorý bude pokračovať ešte niekoľko rokov)
- c) zabezpečiť dodatočné zdroje potrebné na nákup nového sanitného vozidla, či už z fondov EÚ, alebo aj Mesta Sabinov
- d) začať realizovať v spolupráci s mestom Sabinov projekt prístavby dvoch ambulancií ku spojovacej chodbe medzi hlavnou budovou a prístavbou polikliniky v objeme cca 360 tis. EUR pre kardiológiu, endokrinológiu a denný stacionár, pre ktorých sú existujúce priestory nevyhovujúce
- e) realizovať rozšírenie služieb lekárne a realizáciou internetového obchodu
- f) zavedenie vernostného programu
- g) spustiť elektronické objednávanie pacientov na ošetrovanie a rehabilitáciu
- h) priestorovo rozšíriť rehabilitáciu
- ch) zapojiť sa do projektu RCIS
- e) z vlastných zdrojov zabezpečiť spolufinancovanie projektov EU a iných, menších opráv, investícií do prístrojového vybavenia, investícií do klimatizácie, areálu a parkovania

Všetky plánované aktivity bude poliklinika realizovať v závislosti od svojich finančných možností.

Marec 2023

Ing. Radoslav Ernst
riaditeľ